

Hej Rörmokaren!

Bara några ord på vägen....

Den här elpatronen (BRUKSPATRONEN/BP9) **måste** monteras med elementrören **horisontellt**.

Innan du skruvar fast själva patronen tar du bort kopplingsboxen. (Se fig.) Lossa stjärnskruvarna ett varv - vrid - och dra bort boxen.

I Panna..

är det viktigt att vattnet lätt strömmar genom patronen. Därför bör du montera den så, att **A-stiftet** kommer **antingen uppåt eller neråt** - se fig! Du måste således använda blånor/tätningstejp/tätningssmassa för att få den i rätt läge.

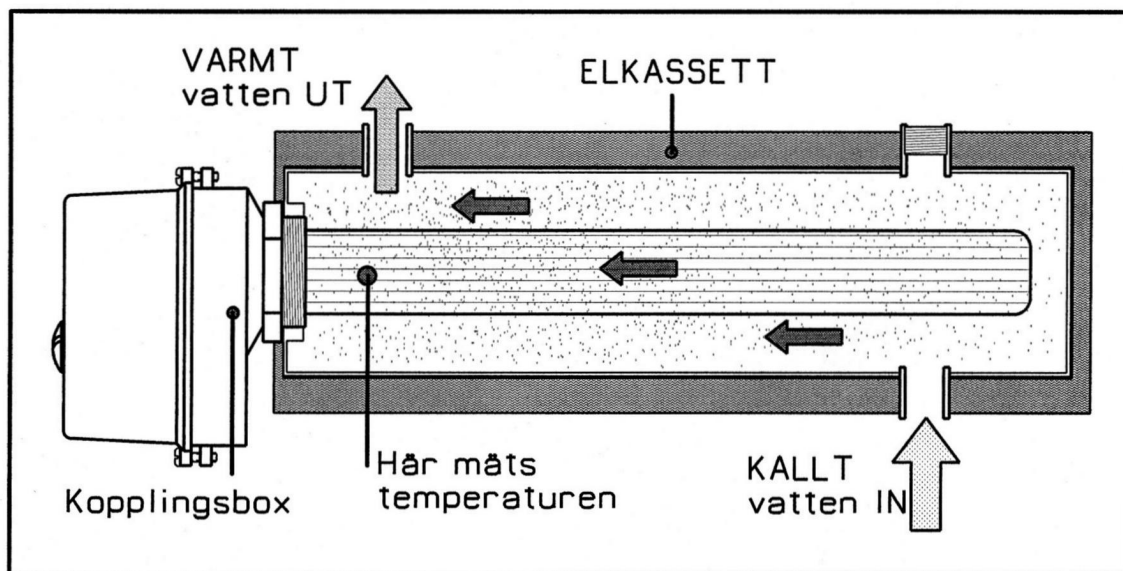
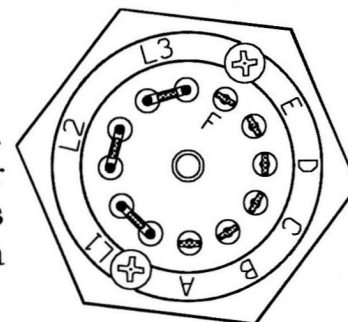
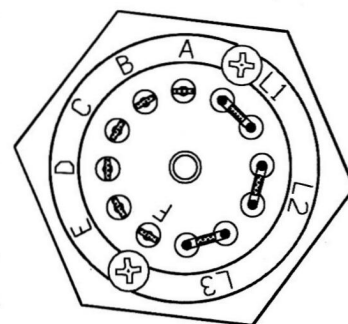
I Elkassett..

har du naturligtvis cirkulationspump - men du måste göra installationen så, **att det kalla vattnet strömmar mot patronhuvudet!**

Gör du tvärtom fungerar inte termostaten.

Det spelar ingen roll om inlopp och utlopp kommer uppifrån eller nerifrån - det viktiga är *genomströmnings-RIKTNINGEN* - **mot** patronhuvudet.

Har du en kassett med in- och utgång på mitten - kontrollera då att det finns fördelningsbleck vid båda uttagen!



NÄR ALLT ÄR KLART... Fyll på systemet och kontrollera tätheten.

Ett tips... 1 dl flytande såpa i systemet tar bort brus och underlättar cirkulationen!

Lycka till!